



**Carta dei servizi**

# **Dipartimento Diagnostica per immagini**



**NUOVA ITOR**  
CASA DI CURA

Il Dipartimento di diagnostica per immagini della Casa di cura Nuova Itor effettua esami di radiologia convenzionale in convenzione con il Sistema Sanitario Nazionale ed esami radiologici, ecografici, mammografie e TAC in privato. Gli esami possono essere prenotati telefonicamente ai seguenti numeri:

**06 41602-711- 712 – 614 – 618 - 619**

o direttamente presso gli sportelli dell'Accettazione ricoveri posti al piano terra o gli sportelli dell'Accettazione ambulatori posti al piano seminterrato della Casa di cura. Gli esami possono essere eseguiti tutti i giorni compreso il sabato mattina nei seguenti orari ed i tempi di attesa per tutti gli accertamenti non superano i tre giorni.

**ORARI:**

**MATTINA: DALLE ORE 8,00 ALLE ORE 13,00**

**POMERIGGIO: DALLE ORE 14.00 ALLE ORE 19.00**

I referti possono essere ritirati presso gli sportelli indicati per la prenotazione dalle 10,00 alle 16.00 dal Lunedì al Venerdì.

I referti degli esami ecografici e degli esami TAC possono essere ritirati il giorno successivo all'esecuzione mentre gli esami radiologici dopo tre giorni e comunque sul foglio di prenotazione è presente l'indicazione del giorno di ritiro della refertazione e gli orari di sportello.

Presso gli uffici situati al piano terra ed al piano seminterrato della Casa di cura si effettua il pagamento del ticket per le prestazioni in convenzione, il pagamento degli onorari per le prestazioni private, viene redatta e consegnata fattura degli importi versati, vengono consegnati i referti degli esami effettuati.

Il pagamento può essere effettuato in contanti, con assegno o bancomat.

SI RICORDA CHE PER LE PRESTAZIONI AMBULATORIALI IN CONVENZIONE È NECESSARIA LA RICHIESTA DEL MEDICO DI MEDICINA GENERALE

## Le nostre prestazioni

### Esami in convenzione ed esami privati

Gli esami radiologici convenzionali sono tutti in convenzione con il Sistema Sanitario Nazionale:

- ▶ Rx Torace
- ▶ Rx Epifaringe
- ▶ Rx Cranio
- ▶ Rx colonna vertebrale (in toto o per segmenti)
- ▶ Rx spalle
- ▶ Rx arti superiori (omero, gomito, radio, ulna)
- ▶ Rx arti inferiori (femore, tibia, perone)
- ▶ Rx bacino e anche
- ▶ Rx ginocchia
- ▶ Rx mani e polsi
- ▶ Rx caviglia e piedi
- ▶ Rx diretta addome

### Radiologia con Mezzo di Contrasto

È possibile eseguire esami radiologici con mezzo di contrasto

- ▶ Rx dell'apparato digerente (mezzo di contrasto somministrato per via orale)
- ▶ Cistografia e Uretrocistografia
- ▶ Fistelografia

## Mammografia

Lo studio radiologico della mammella viene eseguito con apparecchiatura dedicata.

L'esame non è in convenzione ed ha un costo di 70 euro.

Può essere associato all'ecografia mammaria il costo di entrambi gli esami è 85 euro.

## Tomografia Computerizzata

L'UOC dispone di apparecchiatura TC MULTISLICE che consente acquisizioni volumetriche e ricostruzioni 2D e 3D di tutto il corpo (TC Total-Body).

Gli esami che possono essere eseguiti sono:

- ▶ TC del cranio (standard, rocche petrose, orecchio, seni paranasali, ipofisi)
- ▶ TC del collo
- ▶ TC del Torace (TC spirale standard, TC ad alta risoluzioneHRTC, broncoscopia virtuale) Screening polmonare
- ▶ TC Addome e Pelvi
- ▶ TC Total-Body
- ▶ TC del Rachide (cervicale, dorsale, lombo-sacrale) (2D e 3D)
- ▶ TC Scheletrica (bacino, anche, spalle, arti, mani, piedi) (2D e 3D)
- ▶ TC Ginocchia (2D e 3D)
- ▶ Uro- TC
- ▶ Angio-TC (carotidi, aorta, circolo intracranico, circolo periferico) (2D e 3D)
- ▶ Flebo-TC ( 2D e 3D)
- ▶ TC- colongrafia (colonscopia virtuale 3D)

L'esame non è in convenzione per i costi rivolgersi al Personale dell'ufficio accettazione ricoveri o ambulatori anche telefonicamente.

## Ecografia

Il Dipartimento di diagnostica dispone di apparecchiature ad ultrasuoni con cui è possibile esplorare tutti i segmenti corporei e gran parte degli apparati.

Gli esami ecografici non sono in convenzione ed hanno un costo variabile da 55 euro per un singolo segmento o organo fino a 130 euro per l'ecografia addominale completa di studio della pelvi.

È possibile, nel caso di esecuzione di più segmenti, ottenere uno sconto per pacchetto di prestazioni. Per ottenere maggiori informazioni rivolgersi al Personale dell'Accettazione ambulatori o dell'Accettazione ricoveri.

Gli esami che possono essere eseguiti sono:

- ▶ Ecografia addominale (fegato, pancreas, milza, aorta addominale, linfonodi, reni)
- ▶ Ecografia pelvica (vescica, prostata, utero, annessi)
- ▶ Ecografia del collo (tiroide, paratiroidi, linfonodi, vasi del collo, ghiandole salivari)
- ▶ Ecografia muscolare
- ▶ Ecografia articolare
- ▶ Ecografia dei tessuti molli
- ▶ Ecografia delle anche neonatali
- ▶ Ecografia encefalo neonatale
- ▶ Ecografie endocavitaria transrettale
- ▶ Ecografia endocavitaria transvaginale
- ▶ Ecografia interventistica (drenaggi ecoguidati, biopsia prostatica, nefrotomia)

## Eco-color-doppler

È possibile eseguire studi ecografici per la valutazione del flusso vascolare e della vascolarizzazione dei tessuti con tecnica eco-color-Doppler (ECD).

Gli esami eco-color-doppler non sono in convenzione ed hanno un costo di 85 euro.

L'eco-color-doppler dei corpi cavernosi ha un costo di 135 euro.

Gli esami che possono essere eseguiti sono:

- ▶ ECD dei vasi epiaortici
- ▶ ECD aorta addominale
- ▶ ECD vasi renali
- ▶ ECD arti superiori e inferiori
- ▶ ECD dei vasi spermatici
- ▶ ECD dei corpi cavernosi
- ▶ ECD vasi portalì
- ▶ ECD tiroideo e paratiroideo
- ▶ ECD rene trapiantato
- ▶ ECD fegato, pancreas, milza

## Radiologia Interventistica

Nel Dipartimento di diagnostica per immagini è possibile eseguire procedure interventistiche come biopsie, drenaggi di cisti o raccolte liquide patologiche, ago-aspirati, nefrostomie mediante controllo e centraggio ecografico o radiologico, posizionamento di stent ureterali. L'esecuzione di queste procedure viene eseguito in sala operatoria su Pazienti ricoverati in regime ordinario o in Day-Hospital.

## Radiologia Intraoperatoria

Nel corso di alcuni interventi chirurgici vengono eseguiti i controlli radioscopici o radiologici previsti dai protocolli operatori ad esempio durante l'impianto di artroprotesi d'anca o di ginocchio, nelle osteotomie, nelle fratture con posizionamento o rimozione di mezzi di osteosintesi, negli interventi sulle vie biliari ( colangiografia intra-operatoria) o negli interventi chirurgici di urologia ( pielografia ascendente, aspirazione di cisti renali ), in chirurgia generale ( drenaggio di ascessi ).

Controlli radioscopici vengono eseguiti nel caso di posizionamento di pacemaker.

Tali procedure possono essere eseguite solo in sala operatoria su Pazienti ricoverati in regime ordinario o in Day-Hospital.

## Radiologia Vascolare

Per lo studio dei vasi venosi periferici e centrali (flebografia) viene usata, a seconda dei casi, la DSA in sala operatoria. Tali procedure possono essere eseguite solo su Pazienti ricoverati in regime ordinario o in Day-Hospital.

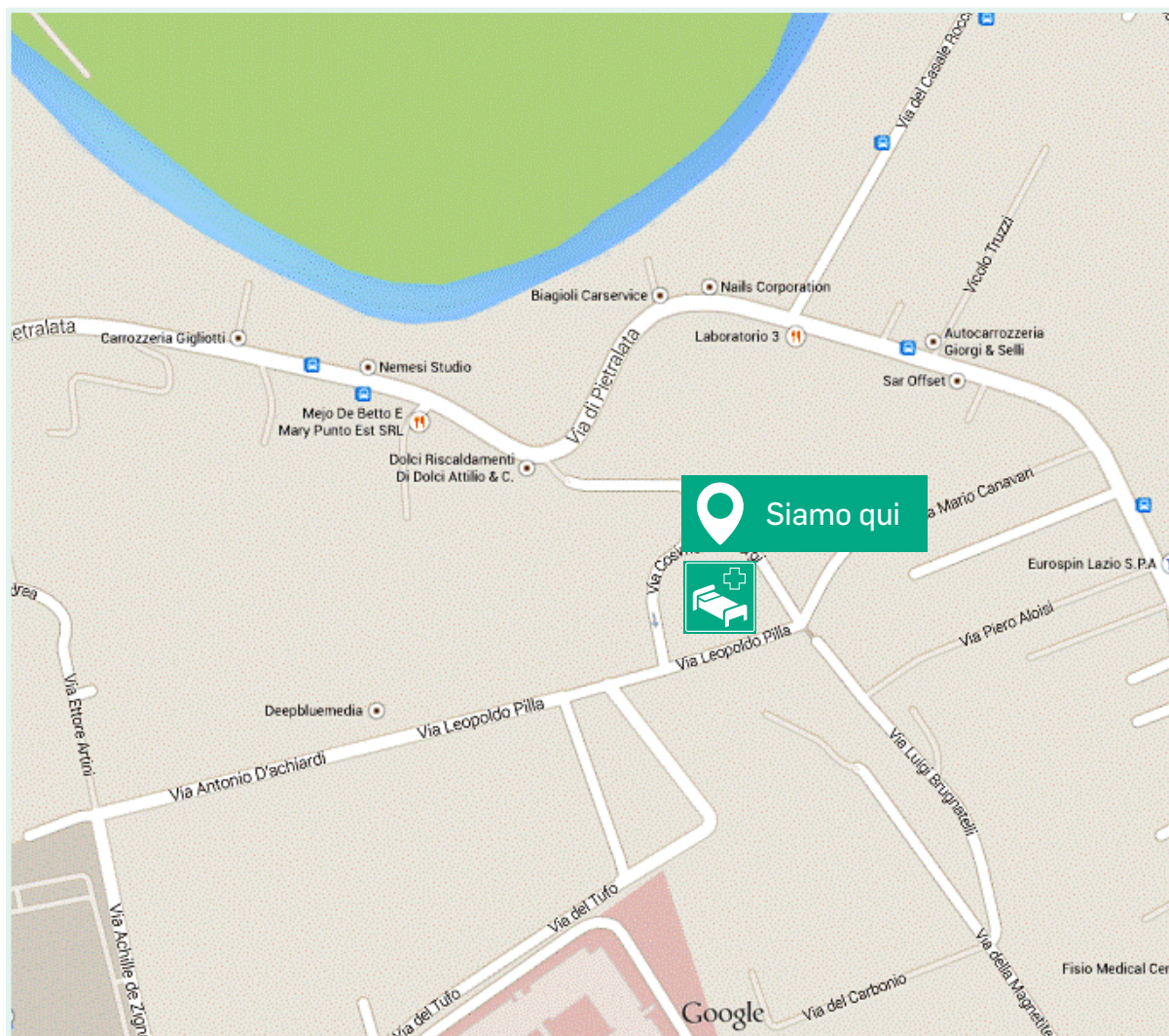
In alcuni casi per la valutazione dei vasi arteriosi e venosi viene utilizzata la angio-TC con ricostruzioni 3D (TC).

## Il questionario di soddisfazione


La invitiamo ad esprimere un giudizio sulla qualità delle nostre prestazioni e dei nostri servizi. Durante il soggiorno in Casa di cura per eseguire la prestazione programmata potrà riempire un questionario attraverso il quale in forma anonima, potrà lasciare i Suoi giudizi e suggerimenti per migliorare la nostra organizzazione. Il questionario è disponibile anche in appositi contenitori presenti negli ambienti della Casa di cura. Il questionario dovrà essere depositato nella apposita cassetta situata al piano terra. In caso di reclamo il Personale sarà a vostra disposizione per fornirvi l'apposito modulo che dovrà essere inoltrato alla Direzione Sanitaria. Il Direttore sanitario si impegna a rispondere, nella forma da voi richiesta, entro 15 giorni dalla ricezione del reclamo scritto.




# Come raggiungerci



**M** Metropolitana fermata **Pietralata**

 Autobus 211

 Info **06 416021**





NUOVA ITOR

CASA DI CURA

Via di Pietralata, 162  
00158 Roma  
Centralino: 06 416 021  
Accettazione: 06 416 02 618 / 06 416 02 711  
info@clinicanuovaitor.it

[clinicanuovaitor.it](http://clinicanuovaitor.it)